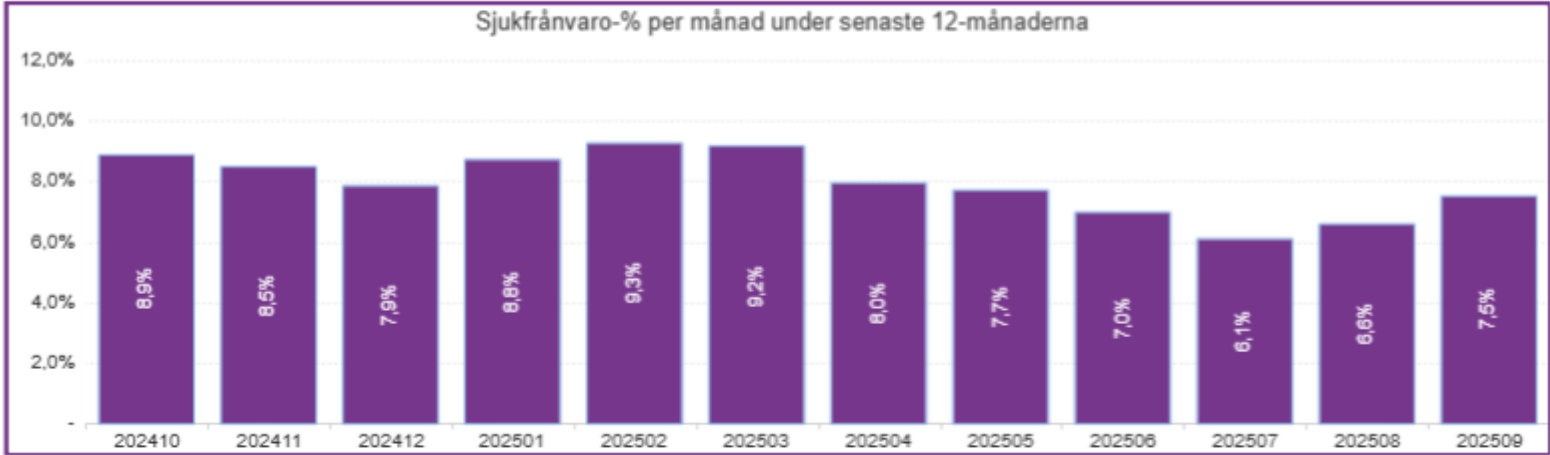


# Sjukfrånvaro

# Sjukfrånvaro Norra innerstaden - rullande 12 månader (202509)

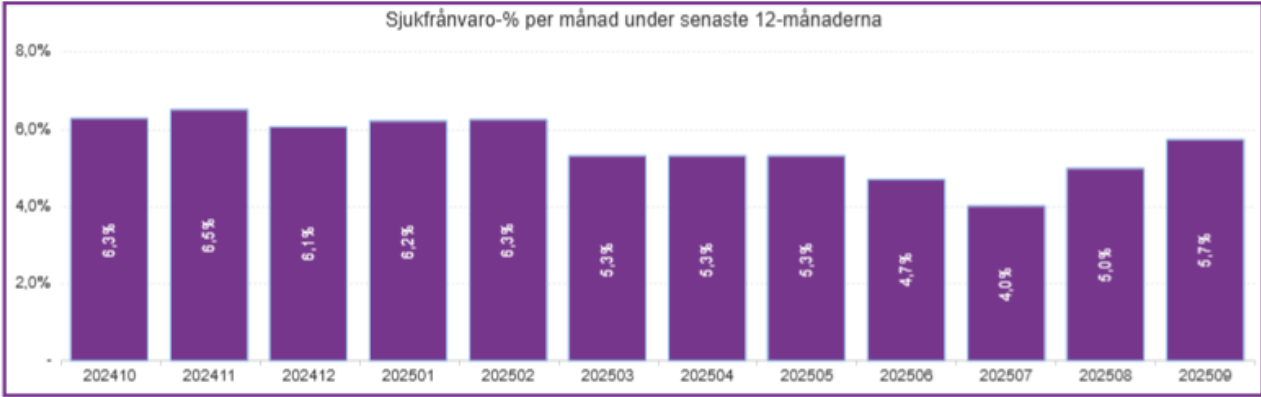
R12-period: 202410 - 202509	Sjuk frånvaro	Frånv.dgr (netto)	Ant. pers med frånv.	Sjuk frånvaro	Frånv.dgr (netto)	Ant. pers med frånv.	Totalt	Vald månad 202509	Sjuk frånvaro	Frånv.dgr (netto)	Ant. pers med frånv.	Sjuk frånvaro	Frånv.dgr (netto)	Ant. pers med frånv.	Totalt
	K			M					K			M			
Dag 1-7	2,4%	17 033,3	1 737	2,3%	3 099,8	329	2,4%	<a href="#">Dag 1-7</a>	2,7%	1 631,4	529	2,6%	300,4	86	2,7%
Dag 8-14	0,6%	4 572,4	411	0,5%	679,2	68	0,6%	<a href="#">Dag 8-14</a>	0,6%	333,6	39	0,4%	50,3	6	0,5%
Korttidsfrånvaro	3,0%	21 605,8	1 779	2,8%	3 779,0	334	3,0%	Korttidsfrånvaro	3,3%	1 965,0	559	3,0%	350,7	90	3,2%
Dag 15-30	0,8%	5 431,6	298	0,4%	570,7	33	0,7%	<a href="#">Dag 15-30</a>	1,1%	666,3	46	0,2%	27,2	2	1,0%
Dag 31-45	0,5%	3 586,1	163	0,4%	527,6	23	0,5%	<a href="#">Dag 31-45</a>	0,6%	344,4	20	0,1%	13,0	1	0,5%
Dag 46-90	0,9%	6 777,8	199	0,7%	901,2	28	0,9%	<a href="#">Dag 46-90</a>	0,9%	549,4	33	0,3%	30,0	1	0,8%
Dag 91-180	0,9%	6 704,5	140	0,6%	842,9	15	0,9%	<a href="#">Dag 91-180</a>	0,3%	197,9	11	0,5%	59,7	2	0,4%
Dag 181-365	0,9%	6 619,9	103	0,6%	791,0	12	0,9%	<a href="#">Dag 181-365</a>	0,7%	414,6	21	0,7%	78,6	4	0,7%
Dag 366-	1,1%	8 073,4	55	1,0%	1 375,2	6	1,1%	<a href="#">Dag 366-</a>	0,9%	552,4	26	1,2%	135,7	6	1,0%
Långtidsfrånvaro	5,2%	37 193,2	461	3,7%	5 008,6	57	5,0%	Långtidsfrånvaro	4,6%	2 725,0	148	3,0%	344,2	16	4,3%
Frånvaro totalt	8,2%	58 798,9	1 868	6,4%	8 787,6	342	7,9%	Frånvaro totalt	7,8%	4 690,0	696	6,0%	694,9	105	7,5%



- Årsmål i VP 2025
- Dag 1-14: 3,0%
  - Total: 8,0%

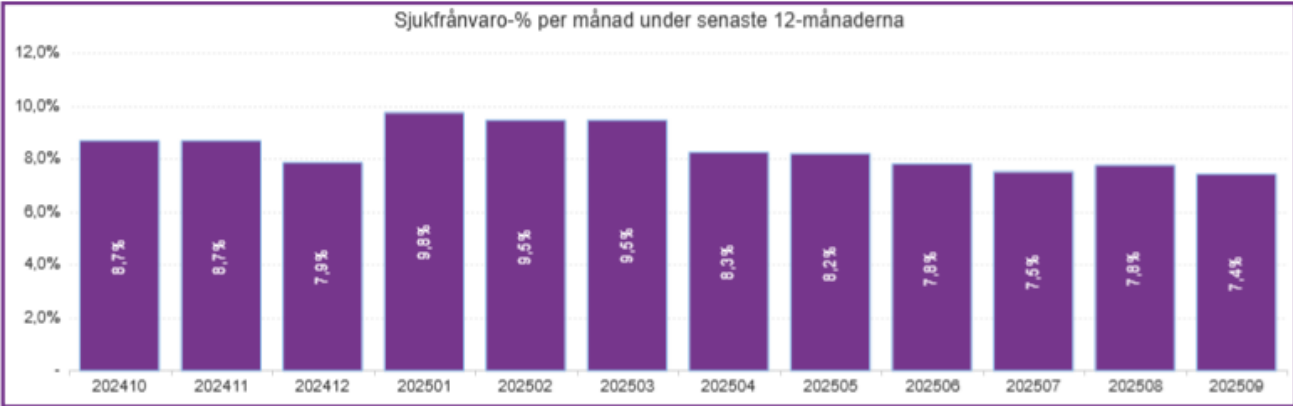
# Socialtjänstavdelningen - rullande 12 månader (202509)

R12-period: 202410 - 202509	Sjuk frånvaro	Frånvdgr (netto)	Ant. pers med frånv.	Sjuk frånvaro	Frånvdgr (netto)	Ant. pers med frånv.	Totalt	Vald månad 202509	Sjuk frånvaro	Frånvdgr (netto)	Ant. pers med frånv.	Sjuk frånvaro	Frånvdgr (netto)	Ant. pers med frånv.	Totalt
	K			M					K			M			
Dag 1-7	2,0%	2 067,6	249	2,2%	710,1	71	2,0%	<a href="#">Dag 1-7</a>	2,3%	200,4	72	2,9%	78,3	19	2,5%
Dag 8-14	0,6%	604,8	48	0,3%	109,5	12	0,5%	<a href="#">Dag 8-14</a>	0,3%	24,5	3	0,4%	12,0	1	0,3%
Korttidsfrånvaro	2,6%	2 672,4	256	2,5%	819,6	72	2,6%	Korttidsfrånvaro	2,6%	224,9	75	3,4%	90,3	20	2,8%
Dag 15-30	0,5%	522,5	27	0,2%	70,7	4	0,4%	<a href="#">Dag 15-30</a>	0,7%	64,1	4	-	-	-	0,6%
Dag 31-45	0,4%	378,5	16	0,3%	99,5	6	0,3%	<a href="#">Dag 31-45</a>	0,2%	14,0	1	0,5%	13,0	1	0,2%
Dag 46-90	0,7%	706,7	22	0,4%	128,0	5	0,6%	<a href="#">Dag 46-90</a>	0,9%	75,8	5	-	-	-	0,7%
Dag 91-180	0,6%	667,4	14	0,5%	157,0	3	0,6%	<a href="#">Dag 91-180</a>	0,3%	24,3	1	-	-	-	0,2%
Dag 181-365	0,7%	764,0	11	0,3%	89,5	2	0,6%	<a href="#">Dag 181-365</a>	0,9%	80,0	4	-	-	-	0,7%
Dag 366-	0,3%	332,1	4	0,5%	167,8	1	0,4%	<a href="#">Dag 366-</a>	0,5%	40,7	3	0,8%	22,5	1	0,6%
Långtidsfrånvaro	3,2%	3 371,1	47	2,2%	712,3	11	3,0%	Långtidsfrånvaro	3,5%	298,8	18	1,3%	35,5	2	3,0%
Frånvaro totalt	5,8%	6 043,5	265	4,7%	1 531,9	74	5,5%	Frånvaro totalt	6,1%	523,7	93	4,7%	125,8	22	5,7%



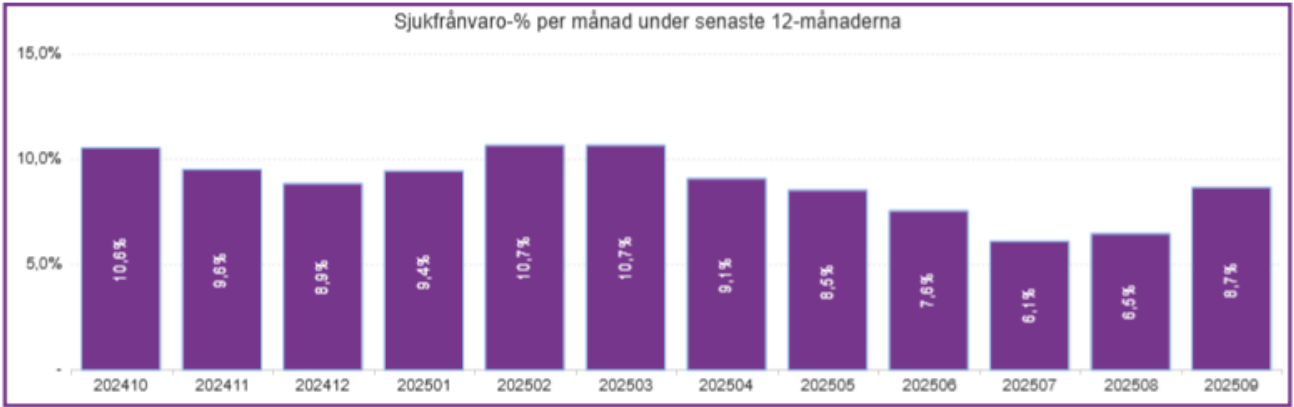
# Äldreomsorgsavdelningen rullande 12 månader (202509)

R12-period: 202410 - 202509	Sjuk frånvaro	Frånvd.gr (netto)	Ant. pers med frånv.	Sjuk frånvaro	Frånvd.gr (netto)	Ant. pers med frånv.	Totalt	Vald månad 202509	Sjuk frånvaro	Frånvd.gr (netto)	Ant. pers med frånv.	Sjuk frånvaro	Frånvd.gr (netto)	Ant. pers med frånv.	Totalt
	K			M					K			M			
Dag 1-7	2,3%	5 744,1	629	2,2%	1 416,4	160	2,3%	Dag 1-7	2,9%	599,6	179	2,4%	132,2	36	2,8%
Dag 8-14	0,6%	1 452,7	144	0,5%	338,3	34	0,6%	Dag 8-14	0,4%	92,4	11	0,2%	11,7	2	0,4%
Korttidsfrånvaro	2,9%	7 196,8	645	2,7%	1 754,7	163	2,9%	Korttidsfrånvaro	3,3%	692,0	189	2,6%	143,9	38	3,2%
Dag 15-30	0,8%	1 885,7	104	0,5%	294,8	17	0,7%	Dag 15-30	0,8%	172,7	12	-	-	-	0,7%
Dag 31-45	0,5%	1 267,8	57	0,4%	283,1	11	0,5%	Dag 31-45	0,4%	73,1	4	-	-	-	0,3%
Dag 46-90	1,0%	2 545,4	66	0,8%	482,9	14	1,0%	Dag 46-90	0,8%	161,8	10	0,5%	30,0	1	0,7%
Dag 91-180	1,0%	2 351,1	50	0,6%	360,8	7	0,9%	Dag 91-180	0,2%	46,0	3	1,1%	59,7	2	0,4%
Dag 181-365	0,8%	1 969,5	35	0,7%	449,1	6	0,8%	Dag 181-365	0,8%	172,4	10	0,6%	35,4	2	0,8%
Dag 366-	1,8%	4 317,4	26	1,5%	933,7	4	1,7%	Dag 366-	1,3%	269,3	13	1,7%	90,7	4	1,4%
Långtidsfrånvaro	5,8%	14 337,0	170	4,4%	2 804,5	28	5,5%	Långtidsfrånvaro	4,3%	895,4	50	4,0%	215,9	9	4,2%
Frånvaro totalt	8,7%	21 533,8	684	7,1%	4 559,2	167	8,4%	Frånvaro totalt	7,6%	1 587,3	234	6,6%	359,8	47	7,4%



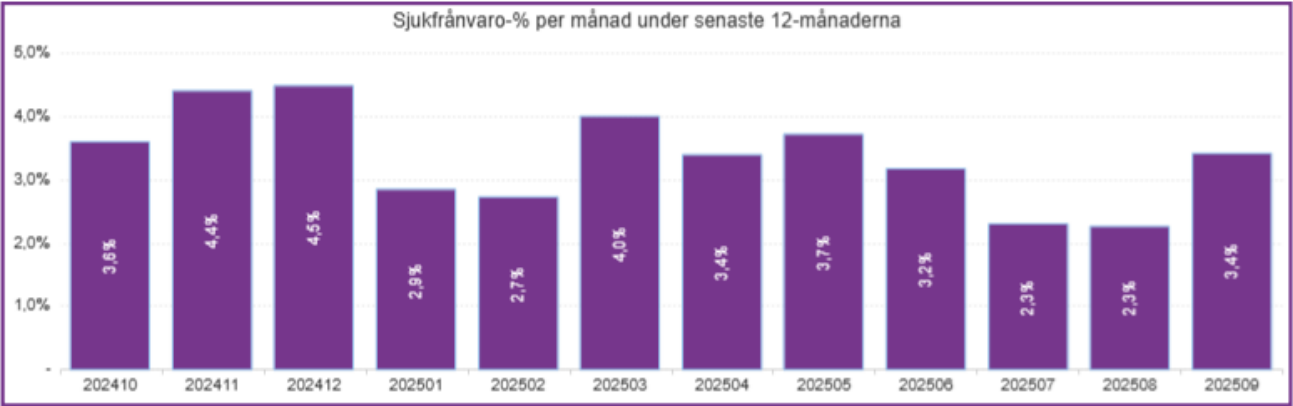
# Förskoleavdelningen - rullande 12 månader (202509)

R12-period: 202410 - 202509	Sjuk frånvaro	Frånv.dgr (netto)	Ant. pers med frånv.	Sjuk frånvaro	Frånv.dgr (netto)	Ant. pers med frånv.	Totalt	Vald månad 202509	Sjuk frånvaro	Frånv.dgr (netto)	Ant. pers med frånv.	Sjuk frånvaro	Frånv.dgr (netto)	Ant. pers med frånv.	Totalt
	K			M					K			M			
Dag 1-7	2,7%	8 877,9	801	3,3%	824,3	77	2,7%	Dag 1-7	2,9%	782,2	259	3,7%	77,6	25	3,0%
Dag 8-14	0,7%	2 420,8	207	0,6%	160,5	15	0,7%	Dag 8-14	0,8%	202,3	23	0,2%	5,3	1	0,7%
Korttidsfrånvaro	3,4%	11 298,7	818	3,9%	984,8	77	3,5%	Korttidsfrånvaro	3,7%	984,4	274	3,9%	82,9	25	3,7%
Dag 15-30	0,8%	2 760,2	162	0,6%	147,1	8	0,8%	Dag 15-30	1,4%	365,8	26	1,3%	27,2	2	1,4%
Dag 31-45	0,6%	1 871,7	85	0,4%	100,0	4	0,6%	Dag 31-45	0,9%	253,0	14	-			0,9%
Dag 46-90	1,0%	3 320,8	102	0,9%	226,1	7	1,0%	Dag 46-90	1,0%	279,0	16	-			1,0%
Dag 91-180	1,0%	3 435,1	70	0,8%	211,3	3	1,0%	Dag 91-180	0,5%	127,6	7	-			0,4%
Dag 181-365	1,1%	3 522,3	52	0,9%	218,5	3	1,1%	Dag 181-365	0,3%	90,5	4	2,0%	43,1	2	0,5%
Dag 366-	1,0%	3 200,1	24	1,1%	273,8	1	1,0%	Dag 366-	0,9%	242,4	10	1,1%	22,5	1	0,9%
Långtidsfrånvaro	5,5%	18 110,1	228	4,7%	1 176,7	13	5,4%	Långtidsfrånvaro	5,0%	1 358,2	71	4,4%	92,8	5	5,0%
Frånvaro totalt	8,9%	29 408,8	857	8,6%	2 161,5	79	8,9%	Frånvaro totalt	8,7%	2 342,6	339	8,3%	175,7	29	8,7%



# Stödavdelningar inklusive stadsutveckling - rullande 12 månader (202509)

R12-period: 202410 - 202509	Sjuk frånvaro	Frånv.dgr (netto)	Ant. pers med frånv.	Sjuk frånvaro	Frånv.dgr (netto)	Ant. pers med frånv.	Totalt	Vald månad 202509	Sjuk frånvaro	Frånv.dgr (netto)	Ant. pers med frånv.	Sjuk frånvaro	Frånv.dgr (netto)	Ant. pers med frånv.	Totalt
	K			M					K			M			
Dag 1-7	0,7%	149,1	36	0,6%	57,8	18	0,7%	Dag 1-7	1,7%	33,0	13	0,7%	6,3	4	1,4%
Dag 8-14	0,2%	42,5	6	0,3%	25,0	3	0,2%	Dag 8-14	0,3%	6,5	1	1,0%	10,0	1	0,6%
Korttidsfrånvaro	0,9%	191,6	36	0,9%	82,8	18	0,9%	Korttidsfrånvaro	2,0%	39,5	14	1,7%	16,3	5	1,9%
Dag 15-30	0,7%	143,3	9	0,3%	27,0	2	0,6%	Dag 15-30	1,1%	20,8	2	-	-	-	0,7%
Dag 31-45	0,1%	26,0	3	0,1%	14,0	1	0,1%	Dag 31-45	0,2%	4,3	1	-	-	-	0,1%
Dag 46-90	0,5%	103,0	7	0,2%	19,0	1	0,4%	Dag 46-90	0,2%	3,3	1	-	-	-	0,1%
Dag 91-180	0,5%	108,8	4	-	-	-	0,4%	Dag 91-180	-	-	-	-	-	-	-
Dag 181-365	0,8%	171,5	3	-	-	-	0,6%	Dag 181-365	0,8%	15,0	1	-	-	-	0,5%
Dag 366-	0,5%	101,5	1	-	-	-	0,3%	Dag 366-	-	-	-	-	-	-	-
Långtidsfrånvaro	3,2%	654,0	12	0,6%	60,0	2	2,4%	Långtidsfrånvaro	2,2%	43,3	4	-	-	-	1,5%
Frånvaro totalt	4,1%	845,6	39	1,5%	142,8	18	3,3%	Frånvaro totalt	4,3%	82,7	18	1,7%	16,3	5	3,4%



# Reflektion